

Dicas Básicas:

- Acesse de um computador, celular ou tablet, a usando um navegador de internet (recomendado: Chrome ou Edge)
- Recomendamos o acesso com a internet via cabo, para uma melhor resolução de imagem

Acesse: <https://tvb3.com.br>

Você verá a seguinte página:

[B]³ Home Agenda de Eventos / Events Schedule Eventos Anteriores / Previous Events Olá Jarbs Admin Logout

Próximos Eventos

Café com Seguros
Em pauta: Open Insurance

**Café com Seguros |
Em pauta: Open
Insurance**

07/06/23 - 09:00

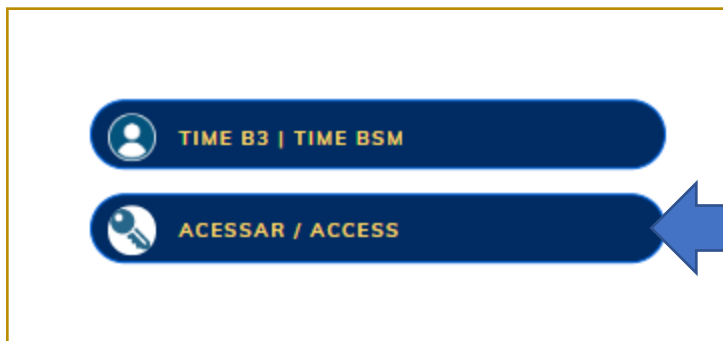
[B]³

**IMPACT COMMS:
comunicação com
resultados**

14/06/23 - 09:00

Escolha o evento da data correspondente, e clique nele

Vai abrir uma Janela, para você se conectar a TVB3, ou se cadastrar se ainda não tiver cadastro



Escolha essa opção para acessar ou ter acesso a fazer o cadastro

Se você **já tiver cadastro na TVB3**, preencha com seus dados, marque “ Não sou um robô ”, e clique em acessar. **E ignore o próximo slide**

A login form titled 'Login'. It contains two input fields: 'E-mail' and 'Senha / Password'. Below the fields is a reCAPTCHA widget with a green checkmark and the text 'Não sou um robô'. There are links for 'Esqueci minha senha' and 'Forgot my password'. At the bottom is a yellow button labeled 'ACESSAR / ACCESS'. To the right of the form is a red circle containing the text 'Cadastrar / Register', with a grey arrow pointing to it from the right.

Se você não tiver cadastro na TVB3, clique em cadastrar, e **no próximo slide temos as orientações de cadastro.** (é simples e rápido)

Cadastro / Register

Nome / Name

Sobrenome / Last name

E-mail

País de Origem ▾


Estado ▾

Empresa / Company

Senha / Password

Confirmação de senha / Password confirmation

Declaro estar ciente dos [termos de uso](#) e da [política de privacidade](#) da TVB3 e ser maior de 18 anos.

Não sou um robô  reCAPTCHA
Privacidade * Termos

SALVAR / SAVE



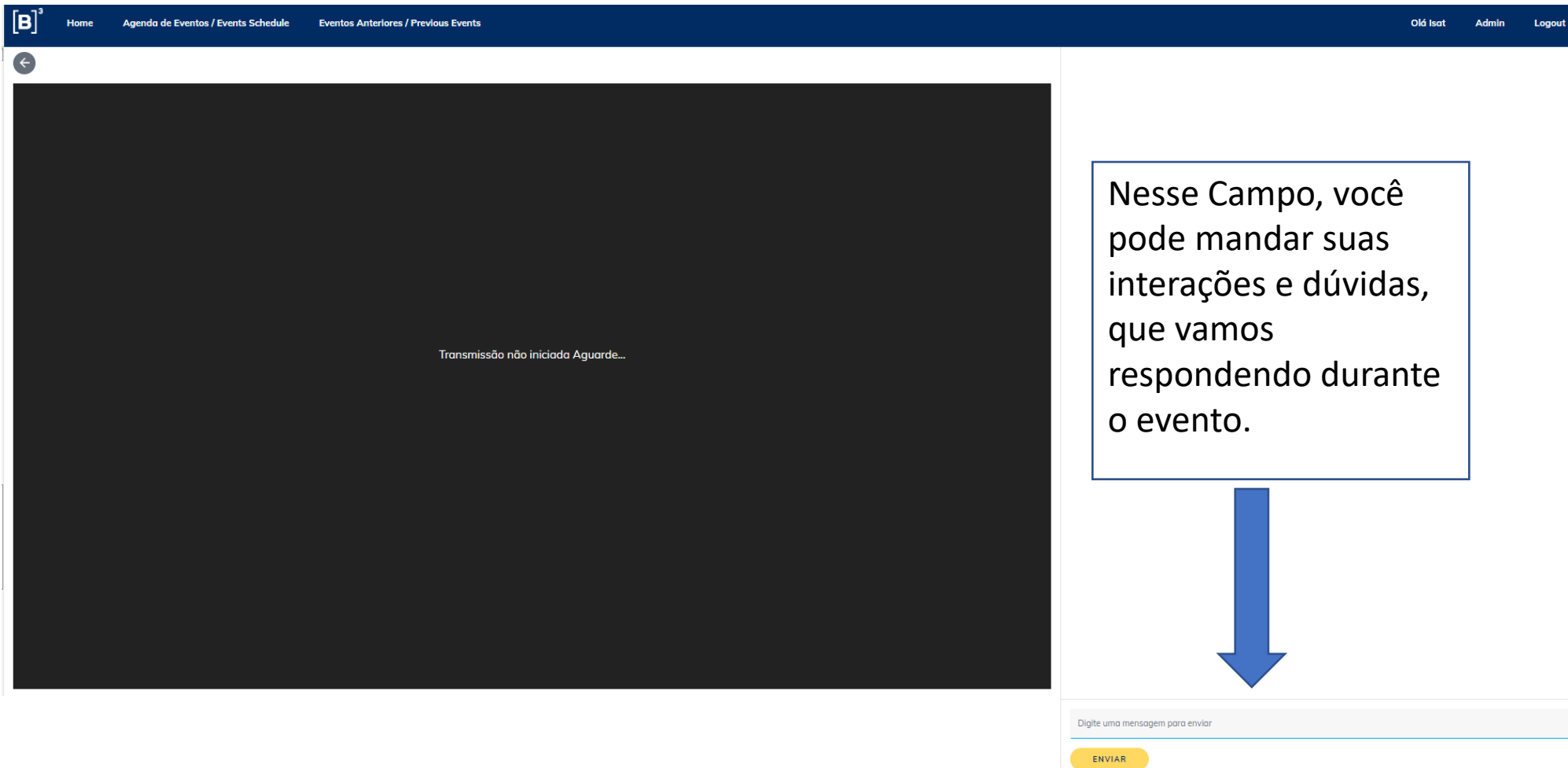
Preencha os seus dados como solicitado no formulário, Aceite os termos de uso, marque a opção não sou robô, e clique em salvar

Dica de senha:

Para sua segurança, siga os critério abaixo para criar a senha:

- Deve Possuir **entre** 6 e 10 caracteres
- Deve incluir pelo menos uma letra maiúscula (A-Z)
- Deve incluir pelo menos uma letra minúscula (a-z)
- Deve incluir pelo menos um número de 0 a 9 (não podem ser sequenciais, exemplo: 345 ou 123)
- Deve incluir pelo menos um caractere não alfanumérico (! @ # \$ % ^ & * () _ + - = [] { } | ')

Essa é a tela do evento, basta aguardar começar



The screenshot shows a web interface for an event. At the top, a dark blue navigation bar contains a logo 'B' with a superscript '3' on the left, and links for 'Home', 'Agenda de Eventos / Events Schedule', and 'Eventos Anteriores / Previous Events' in the center. On the right side of the bar are links for 'Olá Isat', 'Admin', and 'Logout'. Below the navigation bar, the main content area is split into two sections. The left section is a large dark rectangle representing a video player, with the text 'Transmissão não iniciada Aguarde...' centered in white. The right section is a chat area. It features a text input field with the placeholder 'Digite uma mensagem para enviar' and a yellow button labeled 'ENVIAR' below it. A blue arrow points from a text box above to the input field. The text box contains the instruction: 'Nesse Campo, você pode mandar suas interações e dúvidas, que vamos respondendo durante o evento.'